



Skonsolidowany i jednostkowy raport okresowy

Biomass Energy Project S.A.

za II kwartał 2023 roku

Bydgoszcz, 14 Sierpnia 2023 roku



Spis Treści:

- Informacje ogólne o Grupie Kapitałowej
- Słowo wstępne Zarządu Biomass Energy Project S.A.
- Wybrane Dane Finansowe:
 - Skonsolidowane sprawozdanie finansowe grupy BEP

Bilans

Rachunek Zysków i Strat

Zestawienie Zmian w Kapitałach Własnych

Rachunek Przepływów Pieniężnych

- Jednostkowe sprawozdanie finansowe Biomass Energy Project S.A.

Bilans

Rachunek Zysków i Strat

Zestawienie Zmian w Kapitałach Własnych

Rachunek Przepływów Pieniężnych

- Zdarzenia istotnie wpływające na działalność jednostki
- Informacja odnośnie prognoz finansowych
- Wskazanie jednostek wchodzących w skład Grupy Kapitałowej Emitenta
- Komentarz dotyczący przewidywanego rozwoju jednostki w kolejnych okresach sprawozdawczych
- Informacja na temat liczby osób zatrudnionych przez Emitenta
- Informacja na temat oddziałów jednostki
- Najważniejsze zasady rachunkowości zastosowane do sporządzenia wybranych danych finansowych
- Oświadczenie Zarządu Emitenta



BIOMASS ENERGY PROJECT S.A.

- Informacje ogólne o Grupie Kapitałowej

Schemat Grupy Kapitałowej BIOMASS ENERGY PROJECT S.A.

Grupa Kapitałowa BIOMASS ENERGY PROJECT S. A. na podstawie ustawy o rachunkowości rozumiana jest jako jednostka dominująca. Spółka BIOMASS ENERGY PROJECT S.A. wraz z jednostką zależną BEP BATTERY PACK S.A. tworzy grupę kapitałową.

Informacje o Spółce dominującej

Firma Spółki	BIOMASS ENERGY PROJECT Spółka Akcyjna
Siedziba, adres	ul. Szubińska 75-77, 85-312 Bydgoszcz
Nr telefonu, faksu	+48 693 617 707
Adres strony internetowej	www.bep-sa.pl
Adres poczty elektronicznej	ir@bep-sa.pl
Sąd Rejestrowy	Sąd Rejonowy w Bydgoszczy, XIII Wydział Gospodarczy Krajowego Rejestru Sądowego
Data rejestracji w KRS	7 lipca 2011 r.
Nr KRS	0000390977
Nr REGON	340919180
Nr NIP	5542907667
Kapitał zakładowy	8.276.308,80

Informacje o strukturze akcjonariatu Spółki dominującej

Na dzień sporządzenia niniejszego sprawozdania akcjonariat Emitenta* z uwzględnieniem akcjonariuszy posiadających co najmniej 5% głosów na Walnym Zgromadzeniu Spółki przedstawiał się następująco:



Lp	AKCJONARIUSZ	L. AKCJI	% AKCJI	L. GŁOSÓW	% GŁOSÓW
1	BULBIOENERGY EOOD wraz z podmiotem zależnym	12.857.554	15,54	12.857.554	15,54
2	JULIANNA PAŁKA	9.538.295	11,52	9.538.295	11,52
4	ROBERT OLEJNIK	5.149.828	6,22	5.149,828	6,22
5	POZOSTALI	55.217.411	66,72	55.217.411	66,72
	RAZEM	82.763.088	100,00	82.763.088	100,00

* Stan zgodny z najlepszą wiedzą Zarządu Biomass Energy Project S.A.



BIOMASS ENERGY PROJECT S.A.

Na 14.08.2023 roku skład Zarządu przedstawiał się następująco:

- Jerzy Droźniewski - Prezes Zarządu
- Krzysztof Arkuszewski - Wiceprezes Zarządu

Na dzień 14.08.2023 roku skład Rady Nadzorczej przedstawiał się następująco:

- Piotr Włoch
- Roman Bielański
- Maciej Sławomir Skarbonkiewicz
- Angelika Olejniczak
- Andrzej Gerhardt

Informacje o Spółce zależnej

Firma Spółki	BEP BATTERY PACK Spółka Akcyjna
Siedziba, adres	ul. Szubińska 75-77, 85-112 Bydgoszcz
Nr telefonu, faksu	+48 693 617 707
Adres strony internetowej	www.bepbattery.com
Adres poczty elektronicznej	info@bepbattery.pl
Sąd Rejestrowy	Sąd Rejonowy w Bydgoszczy, XIII Wydział Gospodarczy Krajowego Rejestru Sądowego
Data rejestracji w KRS	17 grudnia 2019 r.
Nr KRS	0000816556
Nr REGON	384323576
Nr NIP	9532770654
Kapitał zakładowy	100.000 zł



BIOMASS ENERGY PROJECT S.A.

Informacje o strukturze akcjonariatu Spółki zależnej

Na dzień sporządzenia niniejszego sprawozdania Spółka dominująca posiada 52% udziałów co stanowi 52% głosów na Walnym Zgromadzeniu Spółki zależnej.

Na 14.08.2023 roku skład Zarządu przedstawiał się następująco:

- Wojciech Jarema Skarbonkiewicz - Prezes Zarządu

Na dzień 14.08.2023 roku skład Rady Nadzorczej przedstawiał się następująco:

- Andrzej Jacek Pałka
- Angelika Olejniczak
- Maciej Sławomir Skarbonkiewicz



BIOMASS ENERGY PROJECT S.A.



Szanowni Państwo

W dniu 14.08.2023 Biomass Energy Project S.A. przekazuje raport z działalności Spółki oraz raport skonsolidowany Grupy kapitałowej Biomass Energy Project za II kwartał 2023 roku.

W drugim kwartale 2023 roku Spółka i grupa kapitałowa kontynuowała pracę nad nowymi innowacyjnymi projektami szczególnie w zakresie związanym z innowacyjnymi materiałami z zakresu nowych sorbentów biowęglowych o właściwościach filtracyjnych i biobójczych, z magazynowaniem energii, elektro mobilnością, a także prowadziła prace rozwojowe i badawcze związane z energetyką odnawialną oraz wykorzystaniem, produkcją i magazynowaniem wodoru i zastosowaniem go do napędu pojazdów wodnych, jak również w zakresie związanym z bankami energii. Prowadziła także prace nad rozwojem technologii produkcji i konstrukcji budynków modułowych oraz obszarów z tym związanych w szczególności w dziedzinie produkcji i magazynowania energii pochodzącej z fotowoltaiki i innych źródeł odnawialnych, banków energii na bazie ogniw litowych, baterii przepływowych, wytwarzania „zielonego” wodoru, jak i technologii informatycznych z tym związanych. Kontynuowała też działalność rozwojową w obszarze związanym z technologiami dla rynku medycznego w zakresie budowy obiektów modułowych. Oprócz tego prowadziła aktywność w zakresie związanym z plantacjami roślin

W II kwartale 2023 roku przychody Grupy Kapitałowej Biomass Energy Project osiągnęły wartość 687 tys. zł., a wartość zysku netto wyniosła 26 tys. zł. Jest to wartość niższa o około 15% w zakresie przychodów, niż w II kwartale 2022 roku, w którym przychody Grupy Kapitałowej Biomass Energy Project wynosiły 820 tys. zł., natomiast wynik finansowy jest zdecydowanie wyższy od porównywalnego II kwartału 2022 w którym Grupa wykazywała stratę w wysokości 138 tys. zł.

Narastająco od początku 2023 roku przychody Grupy wyniosły 1.204 tys. zł w porównaniu do 1.563 tys. zł za okres 2 kwartałów w 2022 roku, co jest ok. 20% spadkiem, natomiast w zakresie zysku był on zdecydowanie wyższy i wyniósł ok. 169 tys. zł. w porównaniu ze stratą w wysokości 27 tys. zł w porównywalnym okresie 2022 roku.

W ramach Grupy Kapitałowej podmiot zależny BEP BATTERY PACK S.A. w tym okresie kontynuował prace nad rozwojem technologii i konstrukcjami w zakresie banków energii, przygotowując projekty związane ze składanymi przez Spółkę wnioskami do Unii Europejskiej o dofinansowywanie w zakresie innowacyjnych technologii w zakresie magazynowania energii i gospodarki niskoemisyjnej jak i budownictwa w technologiach oszczędzających energię. Prowadził także prace w zakresie opracowywania technologii związanych z budownictwem modułowym i opracowywania układów zasilających budynki w energię wytwarzaną ze źródeł odnawialnych, głównie fotowoltaiki jak i dedykowanych dla nich magazynów energii. W II kwartale osiągnął on przychody ze sprzedaży kontenerów medycznych oraz pojazdów elektrycznych w wysokości 591 tys. zł.

Spółka jak i cała grupa kapitałowa oczekuje w kolejnych kwartałach znacznego wzrostu przychodów jak i zysków wynikających z prowadzonych prac związanych z działalnością innowacyjną jak i ze sprzedażą swoich produktów.



BIOMASS ENERGY PROJECT S.A.

Jednostkowo dla Biomass Energy Project przychody za II kwartał 2023 osiągnęły wartość 95 tys. zł. w porównaniu do 820 tys. zł. w II kwartale 2022 a wynik finansowy wykazał zysk w wysokości 5 tys. zł. w porównaniu ze stratą 139 tys. zł. w porównywalnym kwartale 2022 roku. oznacza to zmniejszone o około 8 razy obroty, ale zdecydowanie zwiększone zyski.

Narastająco jednostkowe przychody za 2 kwartały 2023 wyniosły 534 tys. zł. w porównaniu do 1.563 tys. zł w 2022 co jest 3-krotnym spadkiem, natomiast w zakresie zysku po 2 kwartałach wynik wyniósł 127 tys. zł i był to zdecydowany wzrost w porównaniu ze stratą w wysokości 26 tys., zł. za 2 kwartały 2022 roku.

Przychody w tym kwartale pochodziły głównie ze sprzedaży rozwiązań technologicznych w zakresie modułów medycznych i oraz ze sprzedaży usług.

Ograniczenie obrotów spowodowane było głównie zmniejszeniem wpływów z działalności związanej z testowaniem w zakresie koronawirusa COVID-19 jak i sprzedaży testów. Spółka zapowiadała też iż koncentrować się będzie na pracach nad nowymi innowacyjnymi technologiami celem odpowiedniego przygotowania projektów dofinansowanych z środków unijnych, które mają stanowić ogromny impuls rozwojowy w kolejnych okresach. Zwiększone z tym koszty nie spowodowały jednak powstania straty i na skutek dodatnich marż uzyskiwanych przy sprzedaży, ogólny wynik finansowy jest dodatni i zdecydowanie wyższy niż w II kwartale roku 2022 jak i liczony narastająco od początku roku.

Istotnym elementem który wpłynął też na sytuację gospodarczą i społeczną w Polsce oraz całym świecie był wybuch wojny w Ukrainie. Jednym z jej podstawowych konsekwencji jest zmiana podejścia do kwestii energetycznych oraz wykorzystania paliw kopalnych. Wprowadzone w związku z napaścią Rosji na Ukrainę sankcje powodować będą znaczne zaburzenia na rynku surowców energetycznych i w konsekwencji prowadzić będą do trudności w wytwarzaniu energii elektrycznej oraz wzrostu jej ceny, jak również podobnymi problemami dla szeregu produktów w zakresie tradycyjnych materiałów budowlanych.

Będzie to miało ogromny wpływ na model funkcjonowania wielu przedsiębiorstw w tych branżach jak i na sam rynek. Sytuacja ta stwarza ogromną szansę dla firm innowacyjnych, które posiadają technologie i produkty mogące tworzyć alternatywne sposoby wytwarzania i magazynowania energii. Podobnie w zakresie innowacyjnych metod budowania opartych o nowoczesne materiały i tworzące energooszczędne produkty, takie jak obiekty modułowe o minimalnej konsumpcji energii, w których to odnawialne źródła energii jak i jej magazyny stanowiąc mogą element w pełni samowystarczальной infrastruktury energetycznej.

Nasza Spółka od dłuższego czasu przygotowywała szereg innowacyjnych projektów, które są jak się teraz okazuje, tym czego oczekuje rynek w powstałej sytuacji. Postanowiliśmy zintensyfikować nasze działania w tym obszarze i skoncentrować się na rozwoju w dziedzinach związanych z projektami na które otrzymaliśmy dofinansowanie. Przypominamy iż aktualnie są to 4 projekty z dofinansowaniem unijnym:

- projekt MeGrid w ramach którego budować mamy hybrydowe banki energii mogące pomóc w masowych zastosowaniach energetyki odnawialnej i mogące zabezpieczać przed przerwami w dostawach prądu (Program Innovation Fund Large Scale Project InnovFund-LSC-2020-Two-Stage w projekcie "Me Grid - a system of active and intelligent e-prosumer green energy production and storage network - Me Grid - system aktywnej i inteligentnej sieci e-prosumenckiej do wytwarzania i magazynowania zielonej energii")

Wartość projektu to 56.035.344,80 Euro pięćdziesiąt sześć milionów trzydzieści pięć tysięcy trzysta czterdzieści cztery Euro i 80/100. Proponowana przez Komisję Europejską wielkość wsparcia to 41% wartości projektu, to jest około 22.974.000 Euro.



BIOMASS ENERGY PROJECT S.A.

Celem projektu ma być zwiększenie produkcji energii ze źródeł odnawialnych oraz zwiększenie ich efektywności poprzez stworzenie inteligentnej sieci z własnym bankiem energii, która połączy wielu prosumentów za pośrednictwem inteligentnego przyłącza energetycznego obejmującego licznik i falownik. Zbudowanie inteligentnej platformy informatycznej pozwoli na pełną koordynację funkcji i stworzenie systemu zarządzania siecią smart grid oraz bankami energii. W ramach projektu w oparciu o elektrownię produkującą energię odnawialną przewidywane jest wybudowanie hybrydowego banku energii o mocy ok. 10 MW i pojemności ok. 30 MWh oraz 20 MW mocy fotowoltaicznej od prosumentów. Celem jest zwiększenie zarówno produkcji, jak i pojemności banku energii. Bank energii będzie miał innowacyjną konstrukcję łączącą trzy różne typy akumulatorów: technologii litowej, technologii wanadowych akumulatorów przepływowymi, oraz technologii zielonego wodoru. Kolejnym ważnym elementem sieci smart „Me grid”, jest inteligentne połączenie zasilania z falownikiem i zasobnikiem energii w postaci akumulatorów w tym wypadku litowych, w skład którego wchodzi inteligentny licznik energii chroniony patentem, który umożliwia zarówno kontrolę, jak i pomiar przesyłu energii zarówno do prosumenta, jak i od niego do sieci. Stworzony system będzie rodzajem wirtualnej elektrowni, zagospodarowującej nadwyżki energii powstające w źródłach odnawialnych. Poprzez optymalizację wykorzystania banków energii oraz prognozowanie jej zużycia umożliwić będzie systemowi zarządzania IT stabilizację zużycia energii i zarządzanie szczytowymi momentami jej zwiększonego zapotrzebowania poprzez uruchamianie zmagazynowanej mocy. Dotacja w wysokości ok. 107.000.000 PLN - 22.974.000 Euro, proponowanej przez Komisję Europejską na ten projekt umożliwi naszej Spółce uczestnictwo w jednym z najważniejszych programów rozwojowych w sektorze energetycznym i wejście na rynek magazynowania energii elektrycznej. Mający powstać w ramach projektu hybrydowy magazyn energii będzie jednym z największych w Europie i stanowić będzie skok rozwojowy dla naszej firmy i wzrostu jej potencjału w sektorze energetyki profesjonalnej.

- kolejnym projektem, bardzo istotnym w obecnej sytuacji jest projekt łodzi z wodorowym napędem hybrydowym ZenClass. O otrzymaniu dofinansowania informowaliśmy w raporcie ESPI nr 24 / 2021 z dnia 2021-08-20 o pozytywnej ocenie wniosku przez Komisję Europejską odnośnie projektu 101038565 _European Maritime and Fisheries Fund -Blue economy window call - Europejskiego Funduszu Morskiego i Rybackiego, pod nazwą ZEN CLASS w ramach konkursu EFMR-BEW-2020 European Maritime and Fisheries Fund - Blue economy window call - Europejskiego Funduszu Morskiego i Rybackiego, pod nazwą ZEN CLASS.

Wielkość projektu to 4,810,017 Euro-cztery miliony osiemset dziesięć tysięcy siedemnaście Euro, kwota dofinansowania 2,500,000 Euro-dwa miliony pięćset tysięcy Euro. Został on oceniony pod kątem obniżonego kapitału w wysokości 43%. Zostaliśmy też poinformowani iż po wyrażeniu naszej zgody na obniżenie dotacji do tej wysokości i na udostępnienie naszych danych Europejskiemu Bankowi Inwestycyjnemu będzie to jednoznaczne z przyznaniem przez EBI dofinansowania w wysokości 43% wnioskowanej kwoty projektu, to jest około 2,068 mln Euro.

Projekt ten wyposażający łódź motorową w napęd wodorowy tworzyć ma alternatywę dla tradycyjnych napędów na paliwa pochodzące z ropy naftowej.

- Realizujemy też projekt Koronawirusy mający za cel stworzenie materiałów filtracyjnych nowej generacji, które potrafić będą nie tylko zatrzymywać ale i zabijać wirusy i drobnoustroje. Projekt ten finansowany jest również przez NCBR. Tytuł projektu to: Opracowanie sposobu wytwarzania struktur węglowo-krzemowych o wysokich właściwościach wirusobójczych do zwalczania wirusów SARS-CoV-2. Koszt realizacji projektu: 5.389.189,93 PLN. Wartość dofinansowania: 4.103.533,56 PLN.

- oczekujemy też na rezultat wniosku który złożyliśmy również do Komisji Europejskiej o uzyskanie dofinansowania do projektu uruchomienia pilotażowej linii do produkcji innowacyjnego tworzywa drzewnego



BIOMASS ENERGY PROJECT S.A.

typu Lignolit. Wniosek złożony został w ramach programu Horizon Europe Framework Programme (HORIZON) call: EIC Accelerator 2022(HORIZON-EIC-2022-ACCELERATOR-01) pod nazwą Lignolit

Kwota dofinansowania o którą Spółka wnioskuje to 2,5 mln Euro. wielkość projektu to ok.3,58 mln Euro . Projekt ten jest kontynuacją prac jakie prowadzimy nad rozwojem innowacyjnego tworzywa drzewnego typu Lignolit. I doprowadzić ma do komercyjnego wdrożenia projektu i uruchomienia produkcji pilotażowej tego innowacyjnego tworzywa drzewnego. Szybkie uruchomienie takiej produkcji jest szczególnie ważne w aktualnej sytuacji dużych braków w zakresie tradycyjnych materiałów budowlanych i pozwolić powinien na uzyskanie znacznych wpływów finansowych dla Spółki, jak również stanowić będzie bazę do pozyskania partnerów do rozwinięcia tej produkcji w dużej skali. Oczekujemy wkrótce na rozstrzygnięcie tego wniosku.

Prace prowadzone nad Lignolitem jak również nad technologiami budownictwa modułowego opartego o konstrukcje i szkielety drewniane, które prowadzimy od dłuższego czasu, rozszerzyliśmy o technologie budownictwa modułowego opartego na ramach stalowych. Będą one z pewnością istotną alternatywą dla technologii tradycyjnych materiałów budowlanych, których produkcja wymaga ogromnych ilości energii. Cement, materiały ceramiczne będą nie tylko coraz droższe, ale liczyć się trzeba z ich brakami na rynku. Dodatkowym elementem podnoszącym atrakcyjność tych produktów jest też szybki montaż elementów w technologiach suchych, a więc realizowanych całorocznie, niezależnie od warunków pogodowych, oraz duża energooszczędność powstających z nich budynków.

Spółka przygotowuje też, w technologiach modułowych konstrukcji opartych o szkielety stalowe , projekty obiektów medycznych typu kliniki, w tym chirurgiczne, bądź szpitale specjalistyczne, które będą mogły być oferowane klientom krajowym jak i zagranicznym.

W tym celu podjęliśmy działania mające poszukiwać klientów na nasze wyroby oraz promować je na rynkach zagranicznych ze szczególnym uwzględnieniem rynku azjatyckiego oraz rynku krajów basenu Morza Śródziemnego oraz Afryki.

Do rozwoju tych kierunków eksportowych włączyć zamierzamy i inne podmioty z Polski i Unii Europejskiej poprzez współpracę z regionalnymi i krajowymi Izbami Gospodarczymi.

Spółka prowadziła też bardzo intensywne działania rozwojowe na rynku azjatyckim. Przypominamy iż w zeszłym roku podpisaliśmy t umowę o strategicznej współpracy z chińską firmą CITIC Gangtong International Logistics Co., Ltd z Ningbo. Przedmiotem niniejszej umowy o strategicznej współpracy pomiędzy stronami było wspólne utworzenie Centrum Wymiany Chińsko-Europejskiej Izby Handlowej w Chinach oraz wprowadzenie europejskich specjalizacji i marek do oferty CITIC Group za pośrednictwem grupy przedsiębiorstw współpracujących z Europejskimi Izbami Handlowymi. Strona chińska zapewniać ma udostępnianie odpowiedniej infrastruktury i zaplecza logistycznego dla importu europejskich towarów konsumpcyjnych do Chin. Realizować ma także procedury importowe i przygotowywanie stosownej dokumentacji koniecznej do wprowadzenia tych produktów na rynek chiński oraz obniżyć koszty tej wymiany handlowej jak również zmniejszyć jej ryzyka oraz przyspieszyć znacznie procedury celne.

Zadaniem naszej Spółki ma być też budowanie platformy współpracy Centrum Wymiany Produktów Chińsko-Europejskich w Polsce i Europie poprzez kontakty z krajowymi i lokalnymi Izbami Handlowymi. Celem jest pomoc chińskim i europejskim przedsiębiorstwom w przełamaniu różnych przeszkód, zmniejszeniu kosztów wymiany i ryzyka transakcyjnego oraz poprawieniu wskaźnika sukcesu w erze po epidemii. Zamierzamy promować przedsiębiorstwa europejskie, aby przez to okno udały się do Chin w poszukiwaniu większych możliwości rozwoju. Umowa została podpisana na okres pięciu lat.



BIOMASS ENERGY PROJECT S.A.

CITIC Gangtong jest utworzoną w 2013 roku chińską spółką państwową, która jest pionierem i głównym elementem ogólnego planowania i budowy Ningbo Meishan Vehicle Import Port. Jest to przedsiębiorstwo platformowe specjalizujące się w usługach łańcucha dostaw importowanych samochodów w ramach CITIC Group i posiada kwalifikację równoległej importowanej motoryzacyjnej platformy pilotażowej zatwierdzonej przez Chińskie Ministerstwo Handlu. Realizuje poprzez swoją infrastrukturę w Porcie Ningbo import kilkudziesięciu tysięcy samochodów rocznie.

Podpisaliśmy także umowę o strategicznym partnerstwie z firmą Shanghai Mefund Asset Management Co., Ltd. z Chin.

Obie strony zgodziły się na utworzenie strategicznego partnerstwa do prowadzenia kompleksowej współpracy w różnych dziedzinach, która pomoże obu stronom w pełni wykorzystać swoje zalety, dzielić się zasobami, poprawić jakość biznesu, ustabilizować relacje z klientami oraz promować szybki wzrost i ogólny postęp w dziedzinach biznesu obu stron.

Główne obszary współpracy to między innymi :

- pomoc zainwestowanym projektom Mefund w zakresie promocji rynkowej i usług sprzedaży w rozwijaniu działalności w Europie i Brazylii.
- pomoc dla Mefund w znalezieniu projektów i technologii, w które może on zainwestować swoje środki finansowe w Europie i Brazylii, jak również znaleźć odpowiednie instytucje inwestycyjne w Europie i Brazylii oraz pomagać przyciągnąć do Mefund kapitał europejski i brazylijski.
- Współpraca w ramach Roadshow _Chiny, Europa i Brazylia.
- pomoc ze strony Mefund dla Biomass Energy w promowaniu i utworzeniu międzynarodowej platformy wymiany przemysłowej, w ramach której prowadzi współpracę na poziomie rządowym i przedsiębiorstw.

Shanghai Mefund Asset Management Co. Ltd. z Chin prowadzi działalność w zakresie inwestycji i zarządzania inwestycjami. Spółka koncentruje się na inwestycjach w branży opieki zdrowotnej i bio-science. Shanghai Mefund Asset Management oferuje inwestycje kapitałowe, prywatne inwestycje publiczne, fundusze funduszy, inwestowanie w papiery wartościowe, fuzje i przejęcia oraz inne usługi finansowe.

Podpisaliśmy także w zeszłym roku umowę o współpracy z Izbą Gospodarczą Importerów i Eksporterów, tworząc jej oddział w siedzibie naszej Spółki a także podpisaliśmy umowę dotyczącą współpracy na rynku Azjatyckim. Strony podpisały umowę dotyczącą ustanowienia przez IGEI naszej Spółki jej reprezentantem do prowadzenia rozmów, przygotowania do uczestnictwa delegacji polskich przedsiębiorców do udziału w Asian Financial Forum w Hong Kongu we współpracy z Radą Rozwoju Handlu Hong Kongu, jak również pomocy w zapewnieniu serwisu biznesowego dla uczestników, oraz zorganizowania i koordynowania misji gospodarczej w Hong Kongu a w dalszej perspektywie delegatury Izby Gospodarczej w Hong Kongu. Umowa ta jest konsekwencją podpisania przez IGEI Protokołu Ustaleń _ Memorandum of Understanding _ z Radą Rozwoju Handlu Hong Kongu, do której podpisania przyczyniły się w znacznej mierze działania naszej Spółki i jej przedstawicieli.

Rada Rozwoju Handlu Hongkongu _ Hong Kong Trade Development Council, w skrócie: HKTDC, jest globalnym narzędziem marketingu producentów i handlowców Hongkongu. Utrzymuje 47 przedstawicielstw zagranicą, w tym 13 w ChRL.

Rada Rozwoju Handlu jest zarządzana przez 19 osobową Radę składającą się z liderów biznesu i przedstawicieli instytucji rządowych.



BIOMASS ENERGY PROJECT S.A.

Rada wspomaga 41 stowarzyszeń biznesu Hongkongu w 23 krajach i regionach i utrzymuje 6 bilateralnych komitetów współpracy z Francją, Japonią, Koreą, Unią Europejską, USA i Wielką Brytanią. Prowadzi dialog z przedstawicielami prowincji i miast ChRL, oraz Tajwanu.

O efektach tej współpracy poinformowaliśmy w raporcie ESPI 1/2023 z 17 stycznia 2023. Przedstawiliśmy informacje dotyczącą realizacji misji gospodarczej i udziału delegacji przedstawicieli Izby, naszej Spółki oraz przedsiębiorców w Hong Kongu na Asian Financial Forum w dniach 11-12.01.2023.

W ramach naszego uczestnictwa w Asian Financial Forum doprowadziliśmy do szeregu bardzo istotnych spotkań które stworzyły fundamenty do realizacji pełnej strategii ekspansji Izby jak i naszej Spółki w Hong Kongu oraz regionie Azji i Pacyfiku.

Na bazie podpisanej umowy _ Memorandum of Understanding _ z Hong Kong Trade Development Council - _ Rada Rozwoju Handlu Hong Kongu _ zorganizowaliśmy spotkanie z jej przedstawicielami Panem Johnson Ng, Associate Director, Service Promotion _ Wicedyrektor ds. promocji usług_, oraz Panią Danny Tam, Section Head, Professional Services, Service Promotion Department _Kierownik sekcji, Usługi profesjonalne, Wydział Promocji Usług. Podczas spotkania potwierdzono strategiczne założenia umowy zwiększające zakres współpracy pomiędzy organizacjami z akcentem na organizacje wymiany gospodarczej oraz wspólnych wizyt handlowych, promocyjnych imprez gospodarczych typu Forum, targów specjalistycznych w tym Fintech usługi finansowe, ubezpieczeniowe, bankowe, aplikacje finansowe, płatności mobilne. Serwisy AI sztuczna inteligencja, IT pełne portfolio usług. Energia odnawialna, fotowoltaika, banki energii w tym wodorowe. Targów start-ups w tym funduszy inwestycyjnych. obiektów infrastruktury z naciskiem na Prefabrykowane Budownictwo Modułowe.

Wizyty które są planowane będą dwustronne i organizacja wydarzeń następować będzie w obu lokalizacjach, w Hong Kongu oraz w Polsce w tym wizyty przedstawicieli funduszy inwestycyjnych, banków inwestycyjnych oraz rządowych organizacji gospodarczo promocyjnych. Poza spotkaniem z HKTDC zorganizowaliśmy również spotkanie z InvestHK - Invest Hong Kong, z przedstawicielami w osobach Pana Andy Wong, Head of Innovation and Technology - Szef działu Innowacji i Technologii oraz z Panią Jennifer Chen, Senior Manager of AI Robotics, Green Tech Energy. Starszy Menadżer ds. Robotyki AI, Green Tech Energy.

Invest Hong Kong jest rządową agencją Hong Kongu odpowiedzialną za wdrażanie inwestycji w wskazanych sektorach. Biomass Energy Project SA realizuje już projekty z Unijnym dofinansowaniem w części z tych strategicznych sektorów. Rząd w Hong Kongu przeznacza na wsparcie innowacyjnych projektów 30 miliardów USD.

Zorganizowaliśmy również spotkanie w siedzibie Hong Kong Stock Exchange z przedstawicielami decyzyjnymi giełdy z udziałem Pana Michaela Chan, Head of International Issuer Services, Dyrektor Działu Usług dla Emitentów Międzynarodowych, sekcja IPO, oraz Panią Cigi Tam, Associate Issuer Services, Sales Marketing Współpracownik ds. obsługi emitentów, sprzedaży i marketingu.

Rozmowy dotyczyły współpracy w zakresie możliwości notowania polskich spółek na Giełdzie w Hong Kongu oraz przedstawiania możliwości polskich spółek w zakresie innowacyjnych technologii. Dokonaliśmy między innymi prezentacji profilu firmy BEP-SA akcentując sekcje Green zone services Prefabrykowane Modułowe Konstrukcje z niskim udziałem śladu węglowego low carbon footprint w tym projekt budowy Klinik Medycznych w tym systemie. Dodatkowo również powiązania tego typu obiektów z samowystarczalnością energetyczną pochodzącą z energii odnawialnej i banków energii.



BIOMASS ENERGY PROJECT S.A.

Zasygnalizowano także możliwości Izby Gospodarczej do weryfikacji i prezentacji zasad wejścia na Hong Kong Stock Exchange - HKSX aby umożliwić dostęp do tej giełdy firmom polskim obniżając progi finansowe oraz wzajemną rozpoznawalność GPW i HKSX.

Należy podkreślić że była to pierwsza oficjalna wizyta Izby IGEL i polskiej delegacji handlowej - misji gospodarczej w 2023 po niemal trzyletniej przerwie spowodowanej restrykcjami Covid w Hong Kongu i Chinach.

O odbyto również bardzo istotne spotkanie z przedstawicielami jednego z największych chińskich banków inwestycyjnych CICC z kapitalizacją na 31.12.2021 o wartości \$27.81 miliarda US dolarów oraz obrotem \$6.12 miliarda dolarów zatrudniający 13.557 pracowników. Bank ten jest Top underwriter _ Głównym ubezpieczycielem _ na giełdzie HKSX realizując 23 wprowadzenia firm w 2022 roku. Z Wice Prezydentem Panem Kaiser Wan odpowiedzialnym za sektor Financial Institutions Group omawiano opcje i możliwości działań polskich firm na rynku kapitałowym w regionie Azji i Pacyfiku. Prezentację przedstawiciela Izby oraz polskiej firmy przyjęto bardzo pozytywnie z dużym zainteresowaniem. Wyrażono chęć na dalszy dialog i kontynuację spotkań łącznie z wizytą w Polsce w najbliższych miesiącach zaraz po zakończeniu Chińskiego Nowego Roku.

W trakcie AFF odbyto również otwierające spotkanie z przedstawicielem polskiego rządu, Konsulem Generalnym Panem Dr. Aleksandrem Dańdą uzyskując pozytywną akceptację strategii działań Izby IGEL w Hong Kong oraz regionie Azji i Pacyfiku.

Wsparcie Konsulatu i Pana Konsula w kolejnych wydarzeniach będzie bardzo istotne przy organizowaniu w najbliższych miesiącach roku 2023 dużego wydarzenia wystawienniczo promocyjnego w Hong Kong.

W trakcie Forum nawiązano też szereg innych kontaktów biznesowych , które dla Izby IGEL , jej misji handlowej , do której realizacji doszło przy strategicznym udziale BEP- SA w ramach podpisanej umowy, oraz naszej Grupy Kapitałowej Biomass Energy Project stwarzają ogromne możliwości rozwojowe w Azji , regionie Azja - Pacyfik z wskazaniem Hong Kongu jako nowej regionalnej bazy operacyjnej dla Izby IGEL, a w ślad za tym dla aktualnych i przyszłych członków izby oraz szeregu podmiotów gospodarczych z Polski jak i naszej Spółki.

Region Azja - Pacyfik w tym między innymi Chiny Indonezja, Filipiny, Malezja, Wietnam, Laos, Singapur, Południowa Korea, Japonia _ jest jednym z najbardziej zaludnionych regionów świata z ponad 4,5 miliardami mieszkańców i daje olbrzymie możliwości rozwojowe, eksportowe i inwestycyjne.

Nasza Spółka zamierza aktywnie uczestniczyć w rozwoju tego rynku z korzyścią dla nas, ale i być swego rodzaju ambasadorem i wsparciem dla polskich firm, które zapraszamy do współpracy dwustronnej jak i w ramach IGEL.

Mamy nadzieję iż wymienione wyżej działania, jak i uzyskane dofinansowania pozwolą nam w kolejnych latach skokowo rozwijać działalność Spółki jak i zwiększać jej obroty. Powstałe nowe, kryzysowe sytuacje, które niewątpliwie stanowią ogromne utrudnienia i wyzwania dla wszelkich działalności biznesowych, w wypadku naszej Spółki nie powinny odbić się ujemnie na jej działalności. Wydaje się wręcz iż stanowią one będą kolejny impuls rozwojowy, i podobnie jak w okresie pandemii koronawirusa spowoduje długofalowo kolejny wzrost obrotów i zysków Spółki.

Okres ostatniego kwartału był też kolejnym okresem przygotowywania się Spółki do realizacji ogromnych projektów związanych z dofinansowaniem Unijnym, co w dużej mierze angażowało jej potencjał i miało wpływ na pewne ograniczanie bieżącej działalności Spółki.



BIOMASS ENERGY PROJECT S.A.

Okres ten był też wypełniony opracowywaniem projektów i ofert w zakresie modułowych obiektów medycznych. Przygotowujemy dla potencjalnych klientów zagranicznych ofertę obiektów o charakterze niewielkich placówek medycznych z funkcjami gabinetów zabiegowych, prowadzenia podstawowej opieki pacjentów wraz z możliwościami ich hospitalizacji i przeprowadzania zabiegów specjalistycznych. Obiekty te będziemy mogli dostarczać, montować oraz wyposażać „ pod klucz „ w okresie kilku miesięcy od zamówienia.

Kontynuujemy także współpracę w zakresie rozwoju globalnego rynku e-commerce. Zamierzamy w ramach tej współpracy promować szereg produktów zarówno własnych jak i produkowanych przez inne uznane podmioty z Polski i Europy dla których oferować zamierzamy pomoc w zakresie tworzenia platformy i infrastruktury dla prowadzenia globalnego handlu

Zamierzamy rozszerzać współpracę z innymi firmami dla których pozyskiwać zamierzamy klientów i nowe rynki w Europie, Afryce jak i Azji. Oferować też zamierzamy pomoc dla różnych podmiotów w zakresie pozyskiwania potencjalnych inwestorów jak i możliwości uczestnictwa w azjatyckich rynkach finansowych.

Mamy nadzieję iż nasze działania i program rozwojowy będą miały pozytywną kontynuację w kolejnych okresach, a uczestnictwo w globalnych działaniach zmierzających do uniezależnienia się od paliw kopalnych, przyczyni się dodatkowo do wzrostu przychodów i zysków, a tym samym do wzrostu wartości Spółki, płynności obrotu jej akcjami i coraz większą jej atrakcyjnością dla kolejnych inwestorów. Prowadzone zaś prace i uczestnictwo w innych innowacyjnych projektach technologicznych pozwolą nam na budowę naszej silnej pozycji na rynku energii odnawialnej, banków energii i e-mobilności, jak i budownictwa modułowego, szczególnie w zakresie rynku medycznego. W najbliższym okresie będą one intensywnie rozwijane i stanowić będą jeden z głównych elementów wzrostu przychodów Spółki w okresie po wygasaniu pandemii koronawirusa.


Tego sobie i naszym akcjonariuszom życzymy.

Prezes Biomass Energy Project S.A.

Jerzy Droźniewski



BIOMASS ENERGY PROJECT S.A.



BIOMASS ENERGY PROJECT S.A.




BIOMASS ENERGY PROJECT S.A.






BIOMASS ENERGY PROJECT S.A.



Źródło własne - Biomass Energy Project S.A . Projekt samochodu osobowego z napędem elektrycznym dla Heron Electric S.



Źródło własne - Biomass Energy Project S.A.. Projekt modernizacji trójkołowego pojazdu elektrycznego dla Hoverjet i Heron Electric



BIOMASS ENERGY PROJECT S.A.



Źródło własne - Biomass Energy Project S.A. Systemy baterii litowych



BIOMASS ENERGY PROJECT S.A.

Komentarz dotyczący poziomu osiągniętej przez Emitenta marży brutto/netto z bieżącej działalności

U podstaw relatywnie wysokich marż zysków na poziomie marży brutto/netto uzyskanych przez Emitenta leży fakt, iż przychody uzyskane w referowanym okresie wygenerowała z wysoko technologicznych i innowacyjnych prac prowadzonych przez Spółkę, gdzie poziom marży jest zdecydowanie wysoki oraz sprzedaży usług i towarów specjalistycznych związanych z usługami medycznymi prowadzonymi przez firmę. Zaznaczamy, że operacje związane z księgowaniem rozliczeń międzyokresowych zostały zaakceptowane przez audytora, jako zgodne z obowiązującymi w Polsce standardami rachunkowości.

Dane finansowe z Bilansu, Rachunku Zysków i Strat, Zestawienia Zmian w Kapitale Własnym i Rachunku Przepływów Pieniężnych

Wybrane dane finansowe obejmują najważniejsze pozycje z Bilansu na dzień 14 sierpnia 2023 roku oraz z Rachunku Zysków i Strat na dzień 14 sierpnia 2023 roku. W tej sekcji prezentujemy także Zestawienie Zmian w Kapitale Własnym oraz Rachunek Przepływów Pieniężnych obejmujące dane z referowanego okresu. Dane dla Zestawienia Zmian w Kapitale Własnym oraz dla Rachunku Przepływów Pieniężnych zostały przedstawione zgodnie z faktycznymi możliwościami prezentacji, uwzględniając fakt że były one w okresie porównawczym sporządzane.



SKONSOLIDOWANE SPRAWOZDANIE FINANSOWE GRUPY KAPITAŁOWEJ

AKTYWA		30.06.2023	30.06.2022
A	Aktywa trwałe	13 907 723,31	13 232 111,64
I	Wartości niematerialne i prawne	1 603 560,97	1 599 360,97
II	Rzeczowe aktywa trwałe	5 111 950,41	4 974 057,76
	1. Środki trwałe	4 250 204,28	4 161 958,65
	2. Środki trwałe w budowie	350 968,13	348 935,61
	3. Zaliczki na środki trwałe	510 778,00	463 163,50
III	Należności długoterminowe	457 255,45	2 402 557,95
IV	Inwestycje długoterminowe	1 848 640,00	1 810 880,00
V	Długoterminowe rozliczenia międzyokresowe	4 886 316,48	2 445 254,96
B	Aktywa obrotowe	25 679 272,75	22 726 579,40
I	Zapasy	14 321 479,14	12 626 492,29
	2. Półfabrykaty i produkty w toku	9 414 416,25	9 644 416,25
	3 Towary	3 302 637,16	1 315 206,56
	5 Zaliczki na dostawy	1 604 425,73	1 666 869,48
II	Należności krótkoterminowe	9 993 642,67	8 348 150,53
	1. Należności od jednostek powiązanych	13 877,15	455 662,50
	a) Z tytułu dostaw i usług o okresie spłaty	13 877,15	455 662,50
	- do 12 miesięcy	13 877,15	455 662,50
	2. Należności od pozostałych jednostek	9 979 765,52	7 892 488,03
	a) z tytułu dostaw i usług o okresie spłaty	8 882 929,68	6 755 156,11
	- do 12 miesięcy	8 882 929,68	6 755 156,11
	- powyżej 12 miesięcy	0,00	0,00
	b) z tytułu podatków, dotacji ceł i ubezpieczeń społecznych i zdrowotnych oraz innych świadczeń	877 653,16	656 231,65
	c) inne	219 182,68	481 100,27
III	Inwestycje krótkoterminowe	461 838,20	969 805,24
	1. Krótkoterminowe aktywa finansowe	461 838,20	969 805,24
	a) w jednostkach powiązanych	0,00	0,00
	b) w pozostałych jednostkach	0,00	0,00
	c) środki pieniężne i inne aktywa pieniężne	461 838,20	969 805,24
	- środki pieniężne w kasie i rachunku bankowym	461 838,20	969 805,24
	- inne środki pieniężne	0,00	0,00
	- inne aktywa pieniężne	0,00	0,00
	2. Inne inwestycje krótkoterminowe	0,00	0,00
IV	Krótkoterminowe rozliczenia międzyokresowe	902 312,74	782 131,34
	SUMA AKTYWÓW	39 586 996,06	35 958 691,04



PASYWA			30.06.2023	30.06.2022
A		Kapitał (fundusz) własny	22 324 061,99	23 966 857,61
	I	Kapitał (fundusz) podstawowy	8 276 308,80	8 276 308,80
	IV	Kapitał (fundusz) zapasowy	13 886 515,69	11 339 459,73
	V	Kapitał (fundusz) rezerwy z aktualizacji wyceny	0,00	0,00
	VI	Pozostałe kapitały (fundusze) rezerwowe	0,00	1 584 823,92
	VII	Zysk/strata z lat ubiegłych	-7 907,58	2 792 875,98
	VIII	Zysk/strata netto roku obrotowego	169 145,08	-26 610,82
B		KAPITAŁY MNIEJSZOŚCI	83 834,64	58 447,42
C		Zobowiązania i rezerwy na zobowiązania	17 179 099,43	11 933 386,01
	I	Rezerwy na zobowiązania	100 000,00	100 000,00
	3.	Pozostałe rezerwy	100 000,00	100 000,00
	-	rezerwa długoterminowa	100 000,00	100 000,00
	-	rezerwa krótkoterminowa	0,00	0,00
	II	Zobowiązania długoterminowe	4 291 643,03	4 139 098,26
	1.	wobec powiązanych jednostek	0,00	2 657 684,52
	2.	wobec pozostałych jednostek	4 291 643,03	1 481 413,74
	a)	kredyty i pożyczki	3 045 254,03	235 024,74
	c)	inne zobowiązania finansowe	1 246 389,00	1 246 389,00
	III	Zobowiązania krótkoterminowe	7 377 805,28	3 603 703,45
	1.	wobec jednostek powiązanych	0,00	0,00
	a)	z tytułu dostaw i usług o okresie wymagalności	0,00	0,00
	-	do 12 miesięcy	0,00	0,00
	-	powyżej 12 miesięcy	0,00	0,00
	2.	wobec pozostałych jednostek	7 377 805,28	3 603 703,45
	a)	kredyty i pożyczki	189 826,48	86 065,26
	b)	z tytułu emisji dłużnych papierów wartościowych	0,00	0,00
	c)	inne zobowiązania finansowe	0,00	0,00
	d)	zobowiązania z tytułu dostaw i usług o okresie wymagalności	6 075 210,25	2 327 415,27
	-	do 12 miesięcy	6 075 210,25	2 327 415,27
	-	powyżej 12 miesięcy	0,00	0,00
	e)	zaliczki otrzymane na poczet dostaw	602 352,92	602 352,92
	f)	zobowiązania wekslowe	0,00	0,00
	g)	zobowiązania z tytułu podatków, ceł, ubezpieczeń społ.i innych świadczeń	86 394,83	25 306,16
	h)	zobowiązania z tytułu wynagrodzeń	154 165,73	354 535,00
	i)	inne	269 855,07	208 028,84
	IV	Rozliczenia międzyokresowe	5 409 651,12	4 090 584,30
	1.	Ujemna wartość firmy	0,00	0,00
	2.	Inne rozliczenia międzyokresowe	5 409 651,12	4 090 584,30
	-	długoterminowe	2 871 600,00	2 853 100,00
	-	krótkoterminowe	2 538 051,12	1 237 484,30
		SUMA PASYWÓW	39 586 996,06	35 958 691,04



RACHUNEK ZYSKÓW I STRAT SKONSOLIDOWANY		01.01.2023	01.01.2022	01.04.2023	01.04.2022
		30.06.2023	30.06.2022	30.06.2023	30.06.2022
A	Przychody netto ze sprzedaży produktów, towarów i materiałów w tym :	1 204 248,31	1 562 689,85	686 733,05	820 472,89
I	Przychody netto ze sprzedaży produktów	593 788,15	238 751,92	76 272,89	30 472,89
II	Przychody ze sprzedaży towarów i materiałów	610 460,16	1 323 937,93	610 460,16	790 000,00
B	Koszt sprzedanych produktów, towarów i materiałów w tym:	818 583,01	1 195 518,54	550 060,38	766 290,29
I	Koszt wytworzenia sprzedanych produktów	309 583,01	244 623,94	41 060,38	33 786,49
II	Wartość sprzedanych towarów i materiałów	509 000,00	950 894,60	509 000,00	732 503,80
C	Zysk/Strata brutto ze sprzedaży (A-B)	385 665,30	367 171,31	136 672,67	54 182,60
D	Koszt sprzedaży	0,00	0,00	0,00	0,00
E	Koszty ogólne zarządu	154 149,63	425 219,56	87 855,07	215 373,72
F	Zysk/Strata ze sprzedaży (C-D-E)	231 515,67	-58 048,25	48 817,60	-161 191,12
G	Pozostałe przychody operacyjne	0,00	26 035,56	0,00	5 344,05
H	Pozostałe koszty operacyjne	441,11	1 278,96	0,00	768,96
I	Zysk/Strata brutto na działalności operacyjnej (F+G-H)	231 074,56	-33 291,65	48 817,60	-155 078,11
J	Przychody finansowe	1,30	20 176,60	0,00	20 176,60
K	Koszty finansowe	2 592,22	13 791,45	2 575,92	3 566,35
L	Zysk (strata) na działalności gospodarczej (I+J-K)	228 483,64	-26 906,50	46 241,68	-138 467,86
N	Zysk/Strata brutto (L)	228 483,64	-26 906,50	46 241,68	-138 467,86
O	Podatek dochodowy	20 820,00	0,00	4 162,00	0,00
P	Pozostałe obowiązkowe zmniejszenia zysku (straty)	0,00	0,00	0,00	0,00
R	Zysk/Strata netto mniejszości (N-O-P)	38 518,56	-295,68	15 730,75	-116,00
S	Zysk/Strata netto(N-O-P-R)	169 145,08	-26 610,82	26 348,93	-138 351,86



SKONSOLIDOWANE ZESTAWIENIE ZMIAN W KAPITALE (FUNDUSZU) WŁASNYM		30.06.2023	30.06.2022
I.	Kapitał (fundusz) własny na początek okresu (BO)	22 154 916,91	23 968 718,79
I.a	Kapitał (fundusz) własny na początek okresu po korektach	22 154 916,91	23 968 718,79
1.	Kapitał (fundusz) podstawowy na początek okresu	8 276 308,80	8 276 308,80
1.2	Kapitał (fundusz) podstawowy na koniec okresu	8 276 308,80	8 276 308,80
2	Na należne wpłaty na kapitał podstawowy na początek okresu	0,00	0,00
2.2	Należne wpłaty na kapitał podstawowy na koniec okresu	0,00	0,00
3	Udziały (akcje) własne na początek okresu	0,00	0,00
3.1	Udziały (akcje) własne na koniec okresu	0,00	0,00
4	Kapitał (fundusz) zapasowy na początek okresu	14 109 721,71	11 339 459,73
4.1	Zmiany kapitału (funduszu) zapasowego	0,00	0,00
	a) zwiększenie (z tytułu)	0,00	0,00
	b) zmniejszenie (strata z lat ubiegłych)	223 206,02	0,00
4.2	Stan kapitału (funduszu) zapasowego na koniec okresu	13 886 515,69	11 339 459,73
5	Kapitał (fundusz) z aktualizacji wyceny na początek okresu - zmiany przyjętych zasad (polityki) rachunkowości	0,00	0,00
6	Pozostałe kapitały (fundusze) rezerwowe na początek okresu	0,00	1 584 823,92
6.1	Zmiany pozostałych kapitałów (funduszy) rezerwowych	0,00	0,00
	a) zwiększenie (z tytułu)	0,00	0,00
	b) zmniejszenie (strata z lat ubiegłych)	1 584 823,92	0,00
6.2	Pozostałe kapitały (fundusze) rezerwowe na koniec	0,00	1 584 823,92
7	Zysk (strata) z lat ubiegłych na początek okresu	1 808 029,94	2 792 875,98
7.2	Strata z lat (okresu) ubiegłych na początek okresu po korektach	1 808 029,94	0,00
7.3	Zysk z lat (okresu) ubiegłych na koniec okresu	0,00	0,00
7.4	Strata z lat ubiegłych na początek okresu - zmiany przyjętych zasad (polityki) rachunkowości korekty błędów	0,00	0,00
7.5	Strata z lat ubiegłych na początek okresu , po korektach	0,00	0,00
	a) zwiększenie (z tytułu)	0,00	0,00
	b) zmniejszenie (pokrycie straty kapitałem rezerwowym i zapasowym)	1 808 029,94	0,00
7.6	Strata z lat ubiegłych na koniec okresu	7 907,58	0,00
7.7	Zysk (strata) z lat ubiegłych na koniec okresu	-7 907,58	2 792 875,98
8	Wynik netto	169 145,08	-26 610,82
	a) zysk netto	169 145,08	-26 610,82
II.	Kapitał (fundusz) własny na koniec okresu (BZ)	22 324 061,99	23 966 857,61
III.	Kapitał (fundusz) własny po uwzględnieniu proponowanego podziału zysku (pokrycia straty)	22 324 061,99	23 966 857,61



SKONSOLIDOWANY RACHUNEK PRZEPŁYWÓW PIENIĘŻNYCH		01.01.2023 30.06.2023	01.01.2022 30.06.2022	01.04.2023 30.06.2023	01.04.2022 30.06.2022
A	Przepływy środków pieniężnych z działalności operacyjnej				
I	Zysk (strata) netto	169 145,08	-26 610,82	9 690,93	-131 596,50
II	Korekty razem	-1 209 040,41	382 858,60	96 243,98	-697 062,80
	1 Amortyzacja	9 944,00	5 344,05	6 453,67	-2 486,59
	3 Odsetki i udziały w zyskach (dywidendy)	2 592,22	13 791,45	2 575,92	3 566,35
	5 Zmiana stanu rezerw	0,00	0,00	0,00	0,00
	6 Zmiana stanu zapasów	-1 648 517,17	640 677,46	-1 870 830,00	444 113,22
	7 Zmiana stanu należności	-1 413 483,10	5 967 211,54	-716 424,43	-771 451,55
	8 Zmiana stanu zobowiązań krótkoterminowych, z wyjątkiem pożyczek i kredytów	2 401 269,14	-6 039 760,32	2 087 526,70	-516 164,89
	9 Zmiana stanu rozliczeń międzyokresowych	-642 852,54	-218 728,17	449 908,16	-312 468,57
	10 Inne korekty	82 007,04	14 322,59	137 033,96	457 829,23
III	Przepływy pieniężne netto z działalności operacyjnej (I+/-II)	-1 039 895,33	356 247,78	105 934,91	-828 659,30
B	Przepływy środków pieniężnych z działalności inwestycyjnej				
I	Wpływy	0,00	0,00	0,00	0,00
	4 Inne wpływy inwestycyjne	0,00	0,00	0,00	0,00
II	Wydatki	79 511,22	49 936,26	45 110,87	14 936,26
	1 Nabycie wartości niematerialnych i prawnych oraz rzeczowych aktywów trwałych	79 511,22	49 936,26	79 511,22	49 936,26
	2 Inwestycje w nieruchomości oraz wartości niematerialne i prawne	0,00	0,00	0,00	0,00
	3 Na aktywa finansowe, w tym:	0,00	0,00	0,00	0,00
	4 Inne wydatki inwestycyjne	0,00	0,00	-34 400,35	-35 000,00
III	Przepływy pieniężne netto z działalności inwestycyjnej (I+/-II)	-79 511,22	-49 936,26	-45 110,87	-14 936,26
C	Przepływy środków pieniężnych z działalności finansowej				
I	Wpływy	258 730,70	167 014,18	200 939,07	146 322,67
	2 Kredyty i pożyczki	205 873,70	0,00	148 082,07	0,00
	3 Emisja dłużnych papierów wartościowych	0,00	0,00	0,00	0,00
	4 Inne wpływy finansowe	52 857,00	167 014,18	52 857,00	146 322,67
II	Wydatki	2 592,22	119 558,90	-14 574,08	-124 178,91
	1 Nabycie udziałów (akcji własnych)	0,00	0,00	0,00	0,00
	2 Dywidendy i inne wypłaty na rzecz właścicieli	0,00	0,00	0,00	0,00
	3 Inne niż wypłaty na rzecz właścicieli, wydatki z tytułu podziału zysku	0,00	0,00	0,00	0,00
	4 Spłaty kredytów i pożyczek	0,00	105 767,45	0,00	-127 745,26
	5 Wykup dłużnych papierów wartościowych	0,00	0,00	0,00	0,00
	6 Z tytułu innych zobowiązań finansowych	0,00	0,00	0,00	0,00
	7 odsetki	2 592,22	0,00	2 575,92	0,00
	8 Inne wydatki finansowe	0,00	13 791,45	-17 150,00	3 566,35
III	Przepływy pieniężne netto z działalności finansowej (I+/-II)	256 138,48	47 455,28	215 513,15	270 501,58
D	Przepływy pieniężne netto razem (A.III+/-B.III+/-C.III)	-863 268,07	353 766,80	276 337,19	-573 093,98
E	Bilansowa zmiana stanu środków pieniężnych, w tym:	-863 268,07	353 766,80	276 337,19	-573 093,98
	Zmiana środków pieniężnych z tytułu różnic kursowych	0,00	0,00	0,00	0,00
F	Środki pieniężne na początek okresu	1 325 106,27	616 038,44	185 501,01	1 542 899,22
G	Środki pieniężne na koniec okresu (F+/-D), w tym:	461 838,20	969 805,24	461 838,20	969 805,24
	- o ograniczonej możliwości dysponowania	0,00	0,00	0,00	0,00



JEDNOSTKOWE SPRAWOZDANIE FINANSOWE BIOMASS ENERGY PROJECT S.A.

AKTYWA			30.06.2023	30.06.2022
A		Aktywa trwałe	13 686 896,65	13 276 111,64
	I	Wartości niematerialne i prawne	1 603 560,97	1 599 360,97
	II	Rzeczowe aktywa trwałe	4 997 538,75	4 974 057,76
		1. Środki trwałe	4 135 792,62	4 161 958,65
		2. Środki trwałe w budowie	350 968,13	348 935,61
		3. Zaliczki na środki trwałe	510 778,00	463 163,50
	III	Należności długoterminowe	457 255,45	2 394 557,95
	IV	Inwestycje długoterminowe	1 900 640,00	1 862 880,00
	V	Długoterminowe rozliczenia międzyokresowe	4 727 901,48	2 445 254,96
B		Aktywa obrotowe	24 777 748,58	22 458 171,76
	I	Zapasy	14 248 861,97	12 626 492,29
		2. Półfabrykaty i produkty w toku	9 414 416,25	9 644 416,25
		3 Towary	3 251 337,16	1 315 206,56
		5 Zaliczki na dostawy	1 583 108,56	1 666 869,48
	II	Należności krótkoterminowe	9 166 064,14	8 079 742,89
		1. Należności od jednostek powiązanych	327 126,50	216 427,50
		a) Z tytułu dostaw i usług o okresie spłaty	327 126,50	216 427,50
		- do 12 miesięcy	327 126,50	216 427,50
		2. Należności od pozostałych jednostek	8 838 937,64	7 863 315,39
		a) z tytułu dostaw i usług o okresie spłaty	7 850 029,68	6 755 156,11
		- do 12 miesięcy	7 850 029,68	6 755 156,11
		- powyżej 12 miesięcy	0,00	0,00
		b) z tytułu podatków, dotacji cel i ubezpieczeń społecznych i zdrowotnych oraz innych świadczeń	836 511,96	630 059,01
		c) inne	152 396,00	478 100,27
	III	Inwestycje krótkoterminowe	460 509,73	969 805,24
		1. Krótkoterminowe aktywa finansowe	460 509,73	969 805,24
		a) w jednostkach powiązanych	0,00	0,00
		b) w pozostałych jednostkach	0,00	0,00
		c) środki pieniężne i inne aktywa pieniężne	460 509,73	969 805,24
		- środki pieniężne w kasie i rachunku bankowym	460 509,73	969 805,24
		- inne środki pieniężne	0,00	0,00
		- inne aktywa pieniężne	0,00	0,00
		2. Inne inwestycje krótkoterminowe	0,00	0,00
	IV	Krótkoterminowe rozliczenia międzyokresowe	902 312,74	782 131,34
		SUMA AKTYWÓW	38 464 645,23	35 734 283,40



PASYWA		30.06.2023	30.06.2022
A	Kapitał (fundusz) własny	22 290 241,13	23 944 563,92
I	Kapitał (fundusz) podstawowy	8 276 308,80	8 276 308,80
IV	Kapitał (fundusz) zapasowy	13 886 515,69	11 339 459,73
V	Kapitał (fundusz) rezerwowy z aktualizacji wyceny	0,00	0,00
VI	Pozostałe kapitały (fundusze) rezerwowe	0,00	1 584 823,92
VII	Zysk/strata z lat ubiegłych	0,00	2 770 261,97
VIII	Zysk/strata netto roku obrotowego	127 416,64	-26 290,50
B	Zobowiązania i rezerwy na zobowiązania	16 174 404,10	11 789 719,48
I	Rezerwy na zobowiązania	100 000,00	100 000,00
	3. Pozostałe rezerwy	100 000,00	100 000,00
	- rezerwa długoterminowa	100 000,00	100 000,00
	- rezerwa krótkoterminowa	0,00	0,00
II	Zobowiązania długoterminowe	4 486 996,68	4 139 278,26
	1. wobec powiązanych jednostek	195 353,65	2 657 864,52
	2. wobec pozostałych jednostek	4 291 643,03	1 481 413,74
	a) kredyty i pożyczki	3 045 254,03	235 024,74
	c) inne zobowiązania finansowe	1 246 389,00	1 246 389,00
III	Zobowiązania krótkoterminowe	6 336 134,35	3 599 732,97
	1. wobec jednostek powiązanych	0,00	0,00
	a) z tytułu dostaw i usług o okresie wymagalności	0,00	0,00
	- do 12 miesięcy	0,00	0,00
	- powyżej 12 miesięcy	0,00	0,00
	2. wobec pozostałych jednostek	6 336 134,35	3 599 732,97
	a) kredyty i pożyczki	44 534,85	86 065,26
	b) z tytułu emisji dłużnych papierów wartościowych	0,00	0,00
	c) inne zobowiązania finansowe	0,00	0,00
	d) zobowiązania z tytułu dostaw i usług o okresie wymagalności	5 243 851,95	2 324 566,74
	- do 12 miesięcy	5 243 851,95	2 324 566,74
	- powyżej 12 miesięcy	0,00	0,00
	e) zaliczki otrzymane na poczet dostaw	602 352,92	602 352,92
	f) zobowiązania wekslowe	0,00	0,00
	g) zobowiązania z tytułu podatków, cel, ubezpieczeń społ.i innych świadczeń	78 573,83	24 184,21
	h) zobowiązania z tytułu wynagrodzeń	154 165,73	354 535,00
	i) inne	212 655,07	208 028,84
IV	Rozliczenia międzyokresowe	5 251 273,07	3 950 708,25
	1. Ujemna wartość firmy	0,00	0,00
	2. Inne rozliczenia międzyokresowe	5 251 273,07	3 950 708,25
	- długoterminowe	2 718 100,00	2 718 100,00
	- krótkoterminowe	2 533 173,07	1 232 608,25
	SUMA PASYWÓW	38 464 645,23	35 734 283,40



BIOMASS ENERGY PROJECT S.A.

RACHUNEK ZYSKÓW I STRAT		01.01.2023	01.01.2022	01.04.2023	01.04.2022
		30.06.2023	30.06.2022	30.06.2023	30.06.2022
A	Przychody netto ze sprzedaży produktów, towarów i materiałów w tym :	533 788,15	1 562 689,85	95 472,89	820 472,89
I	Przychody netto ze sprzedaży produktów	533 788,15	238 751,92	95 472,89	30 472,89
II	Przychody ze sprzedaży towarów i materiałów	0,00	1 323 937,93	0,00	790 000,00
B	Koszt sprzedanych produktów, towarów i materiałów w tym:	298 783,01	1 195 518,54	41 060,38	766 290,29
I	Koszt wytworzenia sprzedanych produktów	298 783,01	244 623,94	41 060,38	33 786,49
II	Wartość sprzedanych towarów i materiałów	0,00	950 894,60	0,00	732 503,80
C	Zysk/Strata brutto ze sprzedaży (A-B)	235 005,14	367 171,31	54 412,51	54 182,60
D	Koszt sprzedaży	0,00	0,00	0,00	0,00
E	Koszty ogólne zarządu	91 672,47	424 603,56	46 303,30	214 757,72
F	Zysk/Strata ze sprzedaży (C-D-E)	143 332,67	-57 432,25	8 109,21	-160 575,12
G	Pozostałe przychody operacyjne	0,00	26 035,56	0,00	5 344,05
H	Pozostałe koszty operacyjne	441,11	1 278,96	0,00	768,96
I	Zysk/Strata brutto na działalności operacyjnej (F+G-H)	142 891,56	-32 675,65	8 109,21	-156 000,03
J	Przychody finansowe	1,30	20 176,60	0,00	20 176,60
K	Koszty finansowe	2 592,22	13 791,45	2 575,92	3 566,35
L	Zysk (strata) na działalności gospodarczej (I+J-K)	140 300,64	-26 290,50	5 533,29	-139 389,78
N	Zysk/Strata brutto(L+-M)	140 300,64	-26 290,50	5 533,29	-139 389,78
O	Podatek dochodowy	12 884,00	0,00	498,00	0,00
P	Pozostałe obowiązkowe zmniejszenia zysku (straty)	0,00	0,00	0,00	0,00
R	Zysk/Strata netto(N-O-P)	127 416,64	-26 290,50	5 035,29	-139 389,78



BIOMASS ENERGY PROJECT S.A.

ZESTAWIENIE ZMIAN W KAPITALE (FUNDUSZU) WŁASNYM		30.06.2023	30.06.2022
I.	Kapitał (fundusz) własny na początek okresu (BO)	22 162 824,49	24 016 586,21
I.a	Kapitał (fundusz) własny na początek okresu po korektach	22 162 824,49	24 016 586,21
1.	Kapitał (fundusz) podstawowy na początek okresu	8 276 308,80	8 276 308,80
1.2	Kapitał (fundusz) podstawowy na koniec okresu	8 276 308,80	8 276 308,80
2	Na należne wpłaty na kapitał podstawowy na początek okresu	0,00	0,00
2.2	Należne wpłaty na kapitał podstawowy na koniec okresu	0,00	0,00
3	Udziały (akcje) własne na początek okresu	0,00	0,00
3.1	Udziały (akcje) własne na koniec okresu	0,00	0,00
4	Kapitał (fundusz) zapasowy na początek okresu	14 109 721,71	11 339 459,73
4.1	Zmiany kapitału (funduszu) zapasowego	0,00	0,00
	a) zwiększenie (z tytułu)	0,00	0,00
	b) zmniejszenie (strata z lat ubiegłych)	223 206,02	0,00
4.2	Stan kapitału (funduszu) zapasowego na koniec okresu	13 886 515,69	11 339 459,73
5	Kapitał (fundusz) z aktualizacji wyceny na początek okresu - zmiany przyjętych zasad (polityki) rachunkowości	0,00	0,00
6	Pozostałe kapitały (fundusze) rezerwowe na początek okresu	0,00	1 584 823,92
6.1	Zmiany pozostałych kapitałów (funduszy) rezerwowych	0,00	0,00
	a) zwiększenie (z tytułu)	0,00	0,00
	b) zmniejszenie (strata z lat ubiegłych)	1 584 823,92	0,00
6.2	Pozostałe kapitały (fundusze) rezerwowe na koniec	0,00	1 584 823,92
7	Zysk (strata) z lat ubiegłych na początek okresu	1 808 029,94	2 770 261,97
7.2	Strata z lat (okresu) ubiegłych na początek okresu po korektach	1 808 029,94	0,00
7.3	Zysk z lat (okresu) ubiegłych na koniec okresu	0,00	0,00
7.4	Strata z lat ubiegłych na początek okresu - zmiany przyjętych zasad (polityki) rachunkowości	0,00	0,00
	korekty błędów	0,00	0,00
7.5	Strata z lat ubiegłych na początek okresu , po korektach	0,00	0,00
	a) zwiększenie (z tytułu)	0,00	0,00
	b) zmniejszenie (pokrycie straty kapitałem rezerwowym i zapasowym)	1 808 029,94	0,00
7.6	Strata z lat ubiegłych na koniec okresu	0,00	0,00
7.7	Zysk (strata) z lat ubiegłych na koniec okresu	0,00	2 770 261,97
8	Wynik netto	127 416,64	-26 290,50
	a) zysk netto	127 416,64	-26 290,50
II.	Kapitał (fundusz) własny na koniec okresu (BZ)	22 290 241,13	23 944 563,92
III.	Kapitał (fundusz) własny po uwzględnieniu proponowanego podziału zysku (pokrycia straty)	22 290 241,13	23 944 563,92



RACHUNEK PRZEPŁYWÓW PIENIĘŻNYCH		01.01.2023 30.06.2023	01.01.2022 30.06.2022	01.04.2023 30.06.2023	01.04.2022 30.06.2022
A	Przepływy środków pieniężnych z działalności operacyjnej				
I	Zysk (strata) netto	127 416,64	-26 290,50	5 035,29	-131 096,18
II	Korekty razem	-1 043 134,31	462 805,58	3 002 645,89	-617 703,94
	1 Amortyzacja	5 225,25	5 344,05	1 734,92	0,00
	3 Odsetki i udziały w zyskach (dywidendy)	2 592,22	13 791,45	2 575,92	3 566,35
	5 Zmiana stanu rezerw	0,00	0,00	0,00	0,00
	Zysk/strata z działalności inwestycyjnej	0,00	10 212,79	0,00	10 212,79
	6 Zmiana stanu zapasów	-2 147 000,00	640 677,46	-2 377 000,00	444 113,26
	7 Zmiana stanu należności	-839 863,16	5 978 244,65	-335 862,73	-1 177 565,98
	8 Zmiana stanu zobowiązań krótkoterminowych, z wyjątkiem pożyczek i kredytów	2 597 263,92	-5 808 323,64	5 279 789,62	176 129,16
	9 Zmiana stanu rozliczeń międzyokresowych	-661 352,54	-377 141,17	431 408,16	-470 881,57
	10 Inne korekty	0,00	-0,01	0,00	396 722,05
III	Przepływy pieniężne netto z działalności operacyjnej (I+II)	-915 717,67	436 515,08	3 007 681,18	-748 800,12
B	Przepływy środków pieniężnych z działalności inwestycyjnej			0,00	0,00
I	Wpływy	0,00	0,00	0,00	0,00
	4 Inne wpływy inwestycyjne	0,00	0,00	0,00	0,00
II	Wydatki	2 442,60	60 149,05	2 442,60	25 149,05
	1 Nabycie wartości niematerialnych i prawnych oraz rzeczowych aktywów trwałych	2 442,60	60 149,05	2 442,60	60 149,05
	2 Inwestycje w nieruchomości oraz wartości niematerialne i prawne	0,00	0,00	0,00	0,00
	3 Na aktywa finansowe, w tym:	0,00	0,00	0,00	0,00
	a) w jednostkach powiązanych	0,00	0,00	0,00	0,00
	b) w pozostałych jednostkach	0,00	0,00	0,00	0,00
	- nabycie aktywów finansowych	0,00	0,00	0,00	0,00
	- udzielone pożyczki długoterminowe	0,00	0,00	0,00	0,00
	4 Inne wydatki inwestycyjne	0,00	0,00	0,00	-35 000,00
III	Przepływy pieniężne netto z działalności inwestycyjnej (I-II)	-2 442,60	-60 149,05	-2 442,60	-25 149,05
C	Przepływy środków pieniężnych z działalności finansowej				
I	Wpływy	290 645,93	167 014,18	-2 514 270,86	146 322,67
	2 Kredyty i pożyczki	290 645,93	0,00	-2 514 270,85	0,00
	3 Emisja dłużnych papierów wartościowych	0,00	0,00	0,00	0,00
	4 Inne wpływy finansowe	0,00	167 014,18	-0,01	146 322,67
II	Wydatki	198 207,45	50 176,90	194 348,15	-193 560,91
	4 Spłaty kredytów i pożyczek	191 772,23	36 385,45	191 772,23	-197 127,26
	5 Wykup dłużnych papierów wartościowych	0,00	0,00	0,00	0,00
	6 Z tytułu innych zobowiązań finansowych	0,00	0,00	0,00	0,00
	7 Płatności zobowiązań z tytułu umów leasingu finansowego	0,00	0,00	0,00	0,00
	8 Odsetki	2 592,22	13 791,45	2 575,92	3 566,35
	9 Inne	3 843,00	0,00	3 843,00	0,00
III	Przepływy pieniężne netto z działalności finansowej (I-II)	92 438,48	116 837,28	-2 708 619,01	339 883,58
D	Przepływy pieniężne netto razem (A.III+/-B.III+/-C.III)	-825 721,79	493 203,31	296 619,57	-434 065,59
E	Bilansowa zmiana stanu środków pieniężnych, w tym:	-825 721,79	493 203,31	296 619,57	-434 065,59
	zmiana środków pieniężnych z tytułu różnic kursowych	0,00	0,00	0,00	0,00
F	Środki pieniężne na początek okresu	1 286 231,52	476 601,93	163 890,16	1 403 870,83
G	Środki pieniężne na koniec okresu (F+/-D), w tym:	460 509,73	969 805,24	460 509,73	969 805,24
	- o ograniczonej możliwości dysponowania	0,00	0,00	0,00	0,00



Zdarzenia istotnie wpływające na działalność jednostki jakie nastąpiły w okresie obrotowym, a także po jego zakończeniu do dnia opublikowania raportu za II kwartał 2023 roku.

W dniu 18.04.2023 roku Spółka opublikowała raport ESPI nr 3/2023 informujący o podpisaniu umowy o współpracy ze spółką Asseco Poland w celu propagowania jej usług na rynku brytyjskim.

W dniu 15.05.2023 roku Spółka opublikowała raport EBI nr 3/2023 informujący o skonsolidowanym i jednostkowym raporcie za I kwartał 2023r.

W dniu 18.05.2023 roku Spółka opublikowała raport EBI nr 4/2023 informujący o zawarciu umowy z biegłym rewidentem na badanie sprawozdań finansowych BIOMASS ENERGY PROJECT S.A.

W dniu 31.05.2023 roku Spółka opublikowała raport EBI nr 5/2023 informujący o skonsolidowanym i jednostkowym raporcie za rok 2022.

W dniu 10.06.2023 roku Spółka opublikowała raport EBI nr 6/2023 i ESPI nr 4/2023 informujący o zwołaniu Zwyczajnego Walnego Zgromadzenia Akcjonariuszy Spółki.

Poza wymienionym powyżej, po zakończeniu okresu obrotowego do dnia opublikowania raportu za II kwartał 2023 roku.

Dnia 07.07.2023 roku Spółka opublikowała raport EBI nr 7/2023 informujący o treści uchwał podjętych na Zwyczajnym Walnym Zgromadzeniu Emitenta.

Dnia 11.07.2023 roku Spółka opublikowała raport ESPI nr 5/2023 z informacją o wykazie akcjonariuszy posiadających co najmniej 5% liczby głosów na Zwyczajnym Walnym Zgromadzeniu, które odbyło się 07.07.2023r.

Informacja odnośnie prognoz finansowych

Emitent wstrzymuje się od publikowania prognoz finansowych na kolejne lata. Taka decyzja jest efektem istotnego zwiększenia skali działalności Biomass Energy Project S.A., co wiąże się między innymi ze wzrostem znaczenia kursu walut obcych na osiągnięte wyniki finansowe a także ze względu na potencjalnie korzystne, ale trudne do oszacowania, efekty uchwalonej ustawy o Odnawialnych Źródłach Energii (OZE) oraz o pomocy państwa i preferencji w zakresie rozwoju elektromobilności. W odniesieniu do wpływu przyjętych ustaw w tym zakresie na funkcjonowanie Emitenta należy wspomnieć o kluczowym znaczeniu strategicznym rozporządzeń wykonawczych do tychże ustaw.

Wskazanie jednostek wchodzących w skład grupy kapitałowej Emitenta

Biomass Energy Project S.A., na dzień publikacji niniejszego raportu posiada większościowy pakiet akcji (52%) w spółce BEP BATTERY PACK S.A.

Przewidywany rozwój jednostki w kolejnych okresach sprawozdawczych

W kolejnych okresach bardzo ważnym elementem polityki rozwojowej Biomass Energy Project S.A. stanie się sektor związany z opracowanym systemem modułowych szpitali specjalistycznych.

Spółka zamierza projektować, produkować i dostarczać systemy modułów medycznych, dostosowane do zapotrzebowania zamawiającego, które w ramach określonej przez niego specyfikacji tworzyć mogą autonomiczne oddziały, bądź szpitale specjalistyczne z miejscami intensywnej opieki medycznej, izolatkami, salami operacyjnymi i modułami diagnostycznymi oraz laboratoryjnymi. Rozwijać tu zamierzamy również działalność eksportową.

Rozwijać będziemy też grupę produktów i obrót towarami z zakresu szeroko rozumianej profilaktyki zdrowotnej i zwiększenia bezpieczeństwa funkcjonowania gospodarki w warunkach zagrożenia epidemiologicznego.

W najbliższym czasie wdrażać zamierzamy projekty związane z wytwarzaniem energii w ogniwach fotowoltaicznych i magazynowaniem jej w systemach bateryjnych, opartych na ogniwach litowych. Rozwiązania te stosowane mogą być w energetyce profesjonalnej jak i prosumenckiej.

Emitent planuje w ramach segmentu pozostałych usług rolniczych:

Biomass Energy Project S.A. (BEP) zamierza również systematycznie zwiększać zakres prowadzenia upraw paulowni dla podmiotów zewnętrznych na terenie Polski. Usługi tego rodzaju będą polegały na specjalistycznej obsłudze upraw wybranej rośliny na wybranym terenie - na zlecenie klienta międzynarodowego lub polskiego. W ofercie Spółki pojawiły się także pojedyncze sadzonki paulowni.

Emitent planuje w ramach segmentu usług biotechnologicznych i technologii innowacyjnych:

Biomass Energy Project S.A. (BEP) w najbliższej przyszłości przewiduje rozszerzenie obszaru działalności o sektory technologiczne wykorzystujące szereg innowacyjnych rozwiązań. W ramach dążenia do sprostania tym wymaganiom w ramach BEP uruchomiono Centrum Badawczo Rozwojowe, w którym Spółka pracuje nad:

- Projektowaniem i opracowaniem modułowych szpitali specjalistycznych
- Projektowaniem i opracowywaniem systemów wentylacji, filtracji powietrza, śluz ciśnieniowych, osłon przeciw wirusowych, systemów termowizyjnych oraz systemów komunikacji telemedycznej
- Projektami pojazdów elektrycznych oraz projektami modernizacyjnymi w tym zakresie



- Projektowaniem baterii i banków energii opartych na ogniwach litowych

Kontynuować chce też prace nad:

- zwiększeniem oferty produktowej o szereg nowych roślin, namnażanych laboratoryjnie metodą mikronamnażania i klonowania in vitro.
- opracowaniem produktu opartego na oferowaniu metod umożliwiających wielkoskalową produkcję sadzonek roślin blisko miejsc ich wysadzania.
- doskonaleniem opracowanego pelletu ekologicznego dla zwierząt domowych do szerokiej dystrybucji w sieciach handlowych.
- Opracowaniem technologii i wdrożenie do produkcji innowacyjnego materiału drzewnego o nazwie Lignolit produkowanego z rozdrabnianych odpadów drzewnych i drewna gorszej jakości.
- Opracowaniem technologii i wdrożeniem do produkcji sorbentów węglowych o wysoce rozwiniętej powierzchni do zastosowań w superkondensatorach i magazynowaniu wodoru.
- Opracowanie technologii i wdrożenie do produkcji emulsyjnych paliw biowęglowych pochodzących z przerobu biomasy oraz innych technologii przerobu biomasy nadmiarowej prowadzących do możliwości efektywnego zagospodarowania odpadowej biomasy w miejscach jej powstawania na szereg produktów o zastosowaniach paszowych, nawozowych oraz energetycznych.
- Składanie wniosków o uzyskanie dotacji dla tych projektów w ramach unijnych programów pomocowych

Emitent planuje w ramach segmentu związanego z pojazdami elektrycznymi:

- Import rowerów i skuterów elektrycznych z rynku azjatyckiego.
- Sprzedaż rowerów i skuterów elektrycznych na rynku polskim i rynkach europejskich.
- Import innych pojazdów elektrycznych w tym trój i czterokołowych i ich elementów.
- Produkcję pojazdów elektrycznych, w tym rowerów elektrycznych oraz lekkich pojazdów samochodowych w kategorii osobowych i osobowo -dostawczych zasilanych bateryjnie, w układzie hybrydowym bateryjno – wodorowym oraz wersji zasilanej wodorem.
- Produkcję baterii do pojazdów elektrycznych jak i magazynów energii.
- Składanie wniosków o uzyskanie dotacji dla tych projektów w ramach unijnych programów pomocowych.

Wieloletni program inwestycyjny Emitenta zakłada systematyczne reinwestowanie przeważającej części osiągniętych zysków w rozwój działalności i zwiększanie przewagi konkurencyjnej. Zdefiniowaną wolą i ambicją Spółki jest prowadzenie działalności na znaczącą, międzynarodową skalę z zachowaniem dbałości o poziom kosztów i zadowolenie klientów.



BIOMASS ENERGY PROJECT S.A.

Istotne zwiększanie skali aktywności i jakości oferty to dla nas cel zasadniczy. Nasz obowiązek to zapewnienie solidnych podstaw tego rozwoju i dbanie o satysfakcję inwestorów (właścicieli) z osiągniętych wyników a także stymulowanie ich ustawicznej poprawy. Należy przy tym pamiętać, że realizacja wyżej opisanych planów wymaga czasu, i nie wszystkie efekty będą natychmiastowe. Działania te są także, w sposób naturalny, obarczone pewnym ryzykiem. Wieloletni program inwestycyjny Emitenta zakłada systematyczne reinwestowanie przeważającej części osiągniętych zysków w rozwój działalności i zwiększanie przewagi konkurencyjnej. W ramach celów strategicznych Emitent przewiduje też w kolejnym etapie pozyskanie strategicznych inwestorów i wejście na rynek główny Giełdy Papierów Wartościowych w Warszawie.

Dla realizacji planów rozwoju strategiczne znaczenie mają następujące założenia:

- Warunki prowadzenia działalności Emitenta w kraju nie zmieniają się w sposób istotny, co mogłyby znacznie ograniczyć popyt na produkty Emitenta.
- Warunki prowadzenia działalności Emitenta w ramach opisywanych rynków zagranicznych nie zmieniają się w sposób istotny, co mogłyby znacznie ograniczyć popyt na produkty Emitenta.
- Nie ulegnie wyraźnej zmianie polityka Unii Europejskiej dotycząca promowania stosowania energii ze źródeł odnawialnych.

Informacja na temat liczby osób zatrudnionych przez Emitenta

W okresie sprawozdawczym spółka zatrudniała 6 pracowników na umowy o pracę, oraz 5 pracowników na umowy cywilno-prawne. Duża część prac zlecona jest podwykonawcom prowadzącym własną działalność gospodarczą i firmom zewnętrznym

Oddziały jednostki

Siedziba rejestrowa firmy: 85-312 Bydgoszcz, ul. Szubińska 75-77.

Oddziały:

- Ankona (Włochy) Via prima maggio 156, Ankona 60131
- Barcelona (Hiszpania) Pase de Garcia 8-10, 08007 Barcelona

Najważniejsze zasady rachunkowości zastosowane do sporządzenia wybranych danych finansowych

1. Dane finansowe sporządzone zostały w oparciu o zasady rachunkowości zgodne z Ustawą o Rachunkowości z 29 września 1994 roku z późniejszymi zmianami.
2. Dane finansowe przedstawione we wcześniejszej części raportu obejmują okres od 01.01.2023 r. do 30.06.2023 r. i zostały sporządzone przy założeniu kontynuowania działalności gospodarczej w dającej się przewidzieć przyszłości oraz przy założeniu, że Spółka nie zamierza, ani nie musi zaniechać działalności lub istotnie zmniejszyć jej zakresu.
3. Dane finansowe obejmują wyniki skonsolidowane Grupy Kapitałowej oraz dane jednostkowe Spółki dominującej Biomass Energy Project S.A.
4. Poszczególne składniki aktywów i pasywów wycenia się z zachowaniem zasady ostrożności.
5. Kapitał zakładowy wykazuje się w wysokości określonej w umowie lub statucie i wpisanej w rejestrze sądowym.
6. Koszty sprzedanych usług są to koszty usług, które są współmierne do przychodów ze sprzedaży.



BIOMASS ENERGY PROJECT S.A.

Bydgoszcz, 14.08.2023 r.

**OŚWIADCZENIE ZARZĄDU W SPRAWIE RZETELNOŚCI SPORZĄDZENIA
SKONSOLIDOWANEGO I JEDNOSTKOWEGO SPRAWOZDANIA FINANSOWEGO
ZA II KWARTAŁ 2023 ROKU.**

Zarząd Spółki Biomass Energy Project S.A. oświadcza, że wedle jego najlepszej wiedzy, załączone kwartalne skonsolidowane sprawozdanie finansowe Grupy Kapitałowej BEP za II kwartał 2023 r. oraz jednostkowe sprawozdanie finansowe Spółki Biomass Energy Project S.A. sporządzone zostało zgodnie z wymogami ustawy z dnia 29 września 1994 r. o rachunkowości oraz wydanych na jej podstawie przepisów wykonawczych a także zgodnie z wymogami odnoszącymi się do emitentów papierów wartościowych dopuszczonych do obrotu na rynku NewConnect.

Sprawozdanie finansowe odzwierciedla w sposób prawdziwy, rzetelny i jasny sytuację majątkową i finansową oraz uzyskane wyniki finansowe. Powyższe sprawozdanie Zarządu zawiera przejrzysty obraz rozwoju i osiągnięć oraz sytuacji Grupy Kapitałowej BEP oraz Spółki.

Prezes Biomass Energy Project S.A. Jerzy Droźniewski

Wiceprezes Biomass Energy Project S.A. Krzysztof Arkuszewski



BIOMASS ENERGY PROJECT S.A.